

## TÜV SÜD empfiehlt: Verhalten an der Unfallstelle

- Sichern Sie sofort die Unfallstelle ab.
- Schalten Sie die Warnblinkanlage ein, stellen Sie das Warndreieck auf.
- Leisten Sie Erste Hilfe!  
Notfalls Rettungsdienst anfordern.  
Einheitliche Notruf-Nr.: 110  
Feuerwehr: 112
- Verlassen Sie auf keinen Fall den Unfallort.
- Bemühen Sie sich um Aussagen von Unfallzeugen.
- Fotografieren Sie nach Möglichkeit die Unfallszene.
- Führen Sie eine Unfallaufnahme durch (siehe Rückseite).
- Unterstützen Sie die Polizei bei der Protokollerstellung.
- **Unterschreiben Sie kein Schuldanerkennnis. Schildern Sie allenfalls die Gegebenheit so, wie Sie sie wahrgenommen haben.**

## Schadenfeststellung

### ● Sie waren nicht schuld!

Beauftragen Sie einen Sachverständigen von TÜV SÜD zur Beweissicherung und zur Feststellung von Schadenumfang, Schadenhöhe, Wertminderung, Restwert, Wiederbeschaffungswert und voraussichtlicher Reparatur- und Wiederbeschaffungsdauer.

Nutzen Sie als Geschädigter dieses Recht – ansonsten geraten Sie leicht in Beweisnot.

### ● Sie waren schuld!

Setzen Sie sich in jeden Fall mit Ihrer Kaskoversicherung in Verbindung.

Auch hier ist ein TÜV SÜD Schadengutachten zweckmäßig. Sprechen Sie mit Ihrer Versicherung über einen neutralen Gutachter.

- **Bei allen Fragen können Sie Ihr nächstgelegenes TÜV SÜD Service-Center anrufen.**

## Wir bieten Ihnen folgenden Service:

- Schadengutachten bei Haftpflichtschäden
- Schadengutachten bei Kaskoschäden
- Gutachten zur Beweissicherung aller Art
- Oldtimer-Wertgutachten
- Rücknahmegutachten bei Leasingfahrzeugen
- Unfallanalytische Gutachten
- Fahrzeugbewertungen aller Art
- u.v.m.

Wenden Sie sich einfach an Ihr nächstes TÜV SÜD Service-Center!

## TÜV SÜD online für mobile Bürger: [www.tuev-sued.de/auto](http://www.tuev-sued.de/auto)

- Kaufvertrag und Gutachtenauftrag / Abtretungserklärung zum Downloaden
  - TÜV SÜD Tipps online, u.v.m.
- 
- Online anmelden zur HU/AU

## TÜV SÜD – immer in Ihrer Nähe!

- Hauptuntersuchung (HU-Plakette)
- Abgasuntersuchung (AU-Plakette)
- Änderungsabnahmen

Unser Expertenteam ist an über 300 Service-Centern in Bayern, Baden-Württemberg und Sachsen für Sie da. Aber auch in vielen Werkstätten sind wir Ihr Partner für Sicherheit. Achten Sie einfach auf das TÜV SÜD Hinweisschild.

Ihre  
TÜV SÜD Auto Service GmbH

TÜV SÜD Service-Center – bei uns stehen Sie im Mittelpunkt.

1.301 AS-ZW 04.09

[www.tuev-sued.de](http://www.tuev-sued.de)

TÜV SÜD Auto Service GmbH



Auto Service

Mehr Sicherheit.  
Mehr Wert.



# Unfallratgeber

Bitte zu Ihren Fahrzeugpapieren legen.

TÜV SÜD Auto Service GmbH

TÜV®

## Angaben zum Unfallgegner:

Name / Anschrift / Tel.-Nr.  
(Ist der Fahrer der Halter? Sonst beide Adressen notieren)

Halter \_\_\_\_\_

Fahrer \_\_\_\_\_

Kfz-Typ \_\_\_\_\_

Amtl. Kennz. \_\_\_\_\_

Kfz-Versicherung \_\_\_\_\_

Vers.-Schein-Nr. \_\_\_\_\_

Beschädigung am Kfz des Unfallgegners \_\_\_\_\_

## Angaben zum Unfallgeschehen:

Unfallort \_\_\_\_\_

Datum / Uhrzeit \_\_\_\_\_

Unfallschilderung \_\_\_\_\_


Polizeibeamter / Dienststelle \_\_\_\_\_

Name / Anschrift / Tel.-Nr. der Unfallzeugen \_\_\_\_\_

Unterschrift des Unfallgegners / Datum \_\_\_\_\_

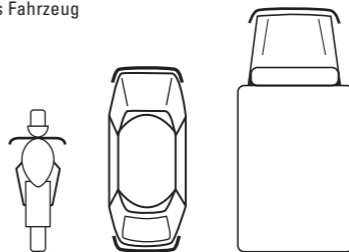
## Unfallskizze:

Zeichnen Sie:  
Straßen, Richtung der Fahrzeuge und ihre Position im Moment  
des Zusammenstoßes, Straßenschilder und Straßennamen.

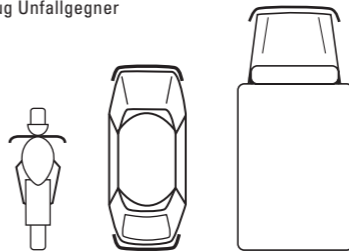


Bezeichnen Sie durch einen Pfeil ↓  
den Punkt des Zusammenstoßes.

Eigenes Fahrzeug



Fahrzeug Unfallgegner



## Eigene Angaben:

Name / Anschrift \_\_\_\_\_

Kfz-Typ \_\_\_\_\_

Amtl. Kennz. \_\_\_\_\_

Kfz-Versicherung \_\_\_\_\_

Vers.-Schein-Nr. \_\_\_\_\_

Beschädigung am eigenen Kfz \_\_\_\_\_

Unterschrift / Datum \_\_\_\_\_

Hier abtrennen und dem Unfallgegner übergeben.